



# CARDIO

EQUIPMENT

**ETENON**  
FITNESS

**UNLIMITED** H5

# ÍNDICE

## INDEX





**V8**  
CINTA  
TREADMILL

**7**

**VU8**  
BICICLETA VERTICAL  
UPRIGHT BIKE

**19**

**M7s**  
CINTA  
TREADMILL

**25**

**XT1**  
BICICLETA CICLO INDOOR  
INDOOR CYCLING BIKE

**33**

**ION7**  
BICICLETA  
BIKE

**39**

**H550**  
REMO AGUA  
WATER ROWING

**45**

**H504**  
AIR SKI

**51**

**VE8**  
ELÍPTICA  
ELLIPTICAL

**13**

**VR8**  
BICICLETA RECLINADA  
RECUMBENT BIKE

**21**

**M9**  
CINTA  
TREADMILL

**27**

**ION3**  
BICICLETA  
BIKE

**35**

**ION9**  
BICICLETA  
BIKE

**41**

**H501**  
AIR ROWER

**47**

**H503A**  
AIR RUNNER

**53**

**VT8**  
ELÍPTICA  
ELLIPTICAL

**15**

**M2**  
CINTA  
TREADMILL

**24**

**XT**  
BICICLETA CICLO INDOOR  
INDOOR CYCLING BIKE

**31**

**ION6**  
BICICLETA  
BIKE

**37**

**H552**  
AIR BIKE

**44**

**H502**  
AIR BIKE

**49**



**SERIE 8** CARDIO EQUIPMENT



# SERIE 8 CARDIO PROFESIONAL

## PROFESSIONAL CARDIO EQUIPMENT 8 SERIES


🇪🇸 La **Serie 8 de Etenon Fitness** es el equilibrio perfecto de durabilidad, fiabilidad y funcionalidad. Ha sido creada para un uso profesional y para ofrecer a los usuarios entrenamientos cómodos, atractivos y efectivos. Está formada por una cinta de correr, 2 elípticas y bicicletas vertical y reclinada con consolas de fácil navegación que ofrecen a los usuarios toda la información necesaria para monitorizar sus entrenamientos.

Todos nuestros productos son fabricados siguiendo la biomecánica y la ergonomía apropiadas y los testeamos en instalaciones deportivas donde se les da un uso intensivo antes de lanzarlos al mercado.

🇬🇧 The **Etenon Fitness 8 Series** is the perfect balance of durability, reliability and functionality. It has been created for professional use and it offers comfortable, attractive and effective workouts. It is made up of a treadmill, 2 ellipticals, and upright and recumbent bikes with easy-to-navigate consoles that offer users all the information they need during their workouts.


All our products are manufactured following the appropriate biomechanics and ergonomics and we test them in sports facilities where they are given intensive use before launching them on the market.

# TA TE NI C

-  Tus clientes disfrutarán de los beneficios del running con la máxima estabilidad, una sensación muy natural de la zancada y una gran absorción del impacto.

La cinta V8 se adapta a la intensidad de cada entrenamiento llegando a los 20Km por hora y una inclinación del 18%, para los runners más exigentes.

## PROFESIONAL V8 TREADMILL

-  Your clients will enjoy the benefits of running with maximum stability, a very natural stride sensation and great shock absorption.

The V8 treadmill adapts to the intensity of each workout, reaching 20Km per hour and an incline of 18%, for the most demanding runners.

V8

CINTA  
TREADMILL





## Consola

Gran pantalla panorámica que aporta información sobre tiempo, velocidad, inclinación, distancia, pulso y calorías durante el entrenamiento.

## Computer

Panoramic display which provides information about time, speed, incline, distance, pulse and calories during training.



## Agarraderas

Agarres de seguridad y pasamanos frontal con fácil acceso a los controles de velocidad y de inclinación.

## Handlebars

Safety grips and easy access to speed and incline controls on front handlebar.



## Banda

Banda autolubricada con sistema de amortiguación smooth deck para minimizar el impacto durante la carrera.

## Band

Self-lubricated band with smooth deck damping system to minimize impact during the race.



## Potencia

Motor de corriente alterna de 3CV muy resistente y fiable, llegando a picos de potencia de 6 caballos. Sistema de transmisión por correa, no necesita mantenimiento.

## Power

It includes a very resistant and reliable 3CV AC motor, reaching 6CV high peak. Belt drive system, maintenance free.



## ESPECIFICACIONES TÉCNICAS

### TECHNICAL SPECIFICATIONS



Velocidad máxima 20 km/h.  
Max. speed 20 km / h.



Inclinación hasta el 18% (18 niveles).  
Inclination up to 18% (18 levels).



Motor: 3 CV AC. 6 HP.  
Motor: 3 CV AC. 6 HP.



Pantalla: 18,5" panorámica Led Matrix.  
Screen: 18,5 "panoramic Led Matrix.



24 Programas.  
24 Programs.



Funciones display: tiempo, velocidad, inclinación, distancia, pulso y calorías.  
Display functions: time, speed, incline, distance, pulse and calories.



Control de la inclinación y la velocidad en pasamanos frontal.  
Control of inclination and speed in front handlebar.



Control de pulso por contacto e inalámbrico por bluetooth. Rango 50 - 140.  
Pulse control in handgrip and wireless by bluetooth. Range 50 - 140.



Sistema de emergencia STOP.  
STOP emergency system.



Entrada para mini jack.  
Mini jack connector.



Conexión USB, MP3 y SD.  
USB, MP3 and SD connection.



Función podómetro.  
Pedometer function.



Reserva de energía modo ahorro.  
Power reserve saving mode.



Ruedas para transporte.  
Wheels for transport.



Incluye botellero.  
Bottle rack included.

## DIMENSIONES Y PESO

### SIZE AND WEIGHT



Medidas / Set up size:  
216 x 89 x 148 cm.



Peso / Net weight:  
166 kg.



Superficie de carrera / Running surface:  
150 x 55 cm.



Peso máximo usuario / Maximum user weight:  
180 kg.



Tamaño embalaje / Package size:  
223 x 90 x 59 cm.



Peso bruto / Gross weight:  
240 kg.



Capacidad de carga / Loading capacity:  
20'/24 pcs, 40'/52 pcs, 40'HQ/65 pcs





# ELÍPTICAS

🇪🇸 Aporta a tu sala cardio la solución para un entrenamiento con un movimiento natural y sin impacto con las elípticas de Etenon Fitness.

Te ofrecemos 2 opciones, con tambor trasero o delantero para que escojas la que mejor encaje en tu instalación. Son autogeneradas, no necesitan conectarse a la corriente, pero incorporan un cargador auxiliar de la batería para largos periodos de tiempo sin utilizarse.

## ELLIPTICAL

🇬🇧 Give to your cardio zone the solution for a workout with a natural movement and without impact with Etenon Fitness. Ellipticals.

We offer two options, with rear or front driven elliptical so that you can choose the one that best fits your installation. They are self-generated, they don't need electricity, but they incorporate an auxiliary battery charger for long periods of time without being used.

## ESPECIFICACIONES TÉCNICAS

### TECHNICAL SPECIFICATIONS



Autogenerada.  
With self-generator system.



32 niveles de resistencia, ajuste rápido.  
32 Resistance levels. Adjusted by EMS with quick keys on fixed bar.



Polea / Pulley:  
D350.



Disco de metal con correa 540 PJ8.  
Metal disc with 540 PJ8 belt.

XXL

Con pedales de gran tamaño para mayor confort.  
With big size and comfortable pedal.



Cubierta de cadena negra por inyección.  
Black chain cover from injection.



Relación de transmisión / Gear ratio:  
1 / 8,75.



Con agarre múltiple.  
With multi-grip handlebar.



Cargador auxiliar para batería autogenerada.  
Auxiliary charger for self-generated battery.



Incluye botellero.  
Bottle rack included.

## DIMENSIONES Y PESO

### SIZE AND WEIGHT



Medidas / Set up size:  
232 x 95 x 172 cm.



Peso / Net weight:  
101 kg.



Zancada: 55 cm.  
With 22inch stride length



Peso máximo usuario / Max user body weight:  
180 kg.



Tamaño embalaje / Package size:  
219,5 x 44,5 x 83 cm.



Peso bruto / Gross weight:  
115 kg.



Capacidad de carga / Loading capacity:  
20'/30 pcs, 40'/65 pcs, 40'HQ/78 pcs

VE8 / VT8



## Consola

### Pantalla LED

**Información en display:**  
tiempo, velocidad, distancia,  
calorías, pulso y RPM

**Programas:**  
manual, 12 programas de entrenamiento,  
programa de usuario, H.R.C.,  
programa de vatios, recuperación  
y grasa corporal.

**Incluye soporte para tableta  
o teléfono inteligente.**

## Computer

### LED display windows

**Display function:**  
time, speed, distance,  
calories, pulse and RPM

**Console program:**  
manual, 12 training programs,  
user program, H.R.C., watt program,  
recovery and body fat.

**Tablet or smart phone holder**

# VE8

ELÍPTICA  
ELLIPTICAL



## ESPECIFICACIONES TÉCNICAS

### TECHNICAL SPECIFICATIONS



Autogenerada.  
With self-generator system.



32 niveles de resistencia, ajuste rápido.  
32 Resistance levels. Adjusted by EMS with quick keys on fixed bar.



Polea / Pulley:  
D350.



Disco de metal con correa 520 PJ8.  
Metal disc with 520 PJ8 belt.

XXL

Con pedales de gran tamaño para mayor confort.  
With big size and comfortable pedal.



Cubierta de cadena negra por inyección.  
Black chain cover from injection.



Relación de transmisión / Gear ratio:  
1 / 8,75.



Con agarre múltiple.  
With multi-grip handlebar.



Cargador auxiliar para batería autogenerada.  
Auxiliary charger for self-generated battery.



Incluye botellero.  
Bottle rack included.

## DIMENSIONES Y PESO

### SIZE AND WEIGHT



Medidas / Set up size:  
211 x 82 x 188 cm.



Peso / Net weight:  
108,7 kg.



Zancada: 55 cm.  
With 22inch stride length



Peso máximo usuario / Max user body weight:  
180 kg.



Tamaño embalaje / Package size:  
204 x 76 x 99 cm.



Peso bruto / Gross weight:  
146,4 kg.



Capacidad de carga / Loading capacity:  
20'/26 pcs, 40'/54 pcs, 40'HQ/60 pcs

## Agarre múltiple

Las elípticas de la serie 8 de Etenon Fitness incorporan diferentes opciones de agarre para garantizar la comodidad de todos los usuarios durante el entrenamiento.



## Multi-grip handlebar

The Etenon Fitness 8 Series ellipticals incorporate different grip options to ensure the comfort of all users during training.

## Pantalla led y 12 programas de entrenamiento

Led display and 12 training programs

Pedales de gran tamaño para mayor confort  
Oversized pedals for added confort



# VT8

ELÍPTICA  
ELLIPTICAL









# BICICLETAS

- Las bicicletas autogeneradas de Etenon Fitness han sido diseñadas ergonómicamente para ofrecer un pedaleo eficiente y suave.

Tanto la bicicleta vertical como la bicicleta reclinada se pueden ajustar de forma rápida y sencilla, aportando la máxima comodidad y facilidad a los usuarios.

## BIKES

- Etenon Fitness self-powered bikes have been ergonomically designed to offer smooth and efficient ride.

Both the upright bike and the recumbent bike can be adjusted quickly and easily, providing maximum comfort and ease for users.

## ESPECIFICACIONES TÉCNICAS

### TECHNICAL SPECIFICATIONS



**Autogenerada.**  
With self-generator system.



**32 niveles de resistencia, ajuste rápido.**  
32 Resistance levels, adjusted with quick keys on fixed bar.



**Manivela resistente y de gran tamaño.**  
With strong and big size crank



**Polea / Pulley:**  
D260.



**Disco de metal con correa 450 PJ 8.**  
Metal disc with 450 PJ 8 belt.



**Pedal / Pedal:**  
JD-36A.



**Cubierta de cadena negra por inyección.**  
Chain cover: Black from injection.



**Asiento cómodo y de gran tamaño.**  
With big size and comfortable seat.



**Ajuste del asiento verticalmente.**  
Seat adjustment vertically.



**Cargador auxiliar para batería autogenerada.**  
Auxiliary charger for self-generated battery.



**Incluye botellero.**  
Bottle rack included.

## DIMENSIONES Y PESO

### SIZE AND WEIGHT



**Medidas / Set up size:**  
122 x 61 x 154 cm.



**Peso neto / Net weight:**  
61,5 kg.



**Peso máximo usuario / Max user body weight:**  
180 kg.




**Tamaño embalaje / Packing size:**  
123 x 36,5 x 78 cm.



**Peso bruto / Gross weight:**  
68 kg.



**Capacidad de carga / Loading capacity:**  
20'/60 pcs, 40'/128 pcs, 40'HQ/165 pcs



# VU8

## BICICLETA VERTICAL

### UPRIGHT BIKE



## ESPECIFICACIONES TÉCNICAS

### TECHNICAL SPECIFICATIONS



**Autogenerada.**  
With self generator system.



**32 niveles de resistencia, ajuste rápido.**  
32 Resistance levels, adjusted with quick keys on fixed bar.



**Manivela resistente y de gran tamaño.**  
With strong and big size crank.



**Polea / Pulley:**  
D260.



**Disco de metal con correa 450 PJ 8**  
Metal disc with 400 PJ 8 belt.



**Pedal / Pedal:**  
JD-36A.



**Cubierta de cadena negra por inyección.**  
Chain cover: Black from injection.



**Asiento y respaldo cómodos y de gran tamaño.**  
With big size and comfortable seat and back rest.



**Ajuste del asiento horizontalmente.**  
Seat adjustment horizontally.



**Cargador auxiliar para batería autogenerada.**  
Auxiliary charger for self-generated battery.



**Incluye botellero.**  
Bottle rack included.

## DIMENSIONES Y PESO

### SIZE AND WEIGHT



**Medidas / Set up size:**  
172,5 x 75 x 122 cm.



**Peso / Net weight:**  
78,5 kg.



**Peso máximo usuario / Max user body weight:**  
180 kg.



**Tamaño embalaje / Packing size:**  
182 x 36,5 x 69 cm.



**Peso bruto / Gross weight:**  
86,5 kg.



**Capacidad de carga / Loading capacity:**  
20'/54 pcs, 40'/112 pcs, 40'HQ/132 pcs

VU8 / VR8



## Consola

### Pantalla LED

**Información en display:**  
tiempo, velocidad, distancia,  
calorías, pulso y RPM

**Programas:**  
manual, 12 programas de entrenamiento,  
programa de usuario, H.R.C.,  
programa de vatios, recuperación  
y grasa corporal.

**Incluye soporte para tableta  
o teléfono inteligente.**

## Computer

### LED display windows

**Display function:**  
time, speed, distance,  
calories, pulse and RPM

**Console program:**  
manual, 12 training programs,  
user program, H.R.C., watt program,  
recovery and body fat.

**Tablet or smart phone holder**

# VR8

BICICLETA RECLINADA  
RECUMBENT BIKE







# CINTAS HOME FITNESS HOME FITNESS TREADMILLS

🇪🇸 Con nuestra nueva marca Etenon Fitness hemos desarrollado una amplia gama de cintas de correr para entrenar en casa, para que se adapten a las necesidades de cualquier usuario.

Disponemos de cintas plegables, con inclinación, con consola, con ruedas para su fácil transporte, con diferentes potencias de motor y con variedad de programas de entrenamiento.


🇬🇧 With our new brand Etenon Fitness, we have developed a wide range of treadmills for training at home, adaptable to the needs of each user


We have folding belts, with inclination, with a console, with wheels for easy transport, with different motor powers and with a variety of training programs.

# M2

## CINTA TREADMILL



 Sencilla, plegable y la que ocupa menos espacio, un básico para el entrenamiento cardio en casa.

 It is simple, foldable and is the one that takes up the least space, it's a basic treadmill for cardio training at home.

### ESPECIFICACIONES TÉCNICAS

#### TECHNICAL SPECIFICATIONS



Velocidad / Speed:  
1 - 12km/h



Motor:  
2HP (peak)



Consola led.  
Led console.



Indicadores en pantalla: tiempo,  
distancia, calorías y velocidad.  
On-screen indicators: time, distance,  
calories and speed.



Plegable.  
Folding.



Botón de parada de emergencia.  
Emergency stop button.



Ruedas para transporte.  
Wheels for transport.



Soporte para tableta o teléfono.  
Tablet or smart phone holder.

### DIMENSIONES Y PESO SIZE AND WEIGHT



Medidas / Set up size:  
152 x 775 x 126 cm.



Peso / Net weight:  
45 kg.



Superficie de carrera / Running surface:  
42 x 120 cm.



Peso máximo usuario / Maximum user weight:  
100 kg.



Tamaño embalaje / Package size:  
162,5 x 86 x 28,5 cm.



Peso bruto / Gross weight:  
52 Kg.




Capacidad de carga / Loading capacity:  
20'/62 pcs, 40'/126 pcs, 40'HQ/140 pcs




# M7s

## CINTA TREADMILL















 Cinta para andar o para correr en casa con un diseño exclusivo y plegable. Incorpora botón de parada de emergencia y modo en espera para ahorrar energía. Entrena tu cardio de forma silenciosa y segura.

 Treadmill for walking or running at home with an exclusive and foldable design. It includes emergency stop button and standby power saving mode. Train your cardio quietly and safely.

HOME FITNESS CARDIO EQUIPMENT


## ESPECIFICACIONES TÉCNICAS

### TECHNICAL SPECIFICATIONS

-  **14** Velocidad / Speed range:  
1 a 14 km/h.
-  **12%** Inclinación electrónica / Electronic inclination:  
0 al 12 %.
-  **Motor:**  
2,5HP (peak)
-  **Pantalla LCD curva**  
Screen: IMD CURVED SCREEN.
-  **8 programas de entrenamiento**  
8 training programs
-  **Indicadores en pantalla: velocidad, tiempo, frecuencia cardíaca, distancia, inclinación.**  
On-screen indicators: speed, time, heart rate, distance, inclination.
-  **Monitorización de pulso cardíaco mediante contacto.**  
Handle pulse.
-  **Entrada para mini jack.**  
Mini jack connector.
-  **Conexión USB y MP3**  
USB and MP3 connection.
-  **Función podómetro.**  
Pedometer function.
-  **Ruedas de transporte con movimiento horizontal y longitudinal.**  
Horizontal longitudinal moving wheel.
-  **Soporte para tableta o teléfono.**  
Tablet or Smart phone holder.

## DIMENSIONES Y PESO

### SIZE AND WEIGHT

-  **Medidas / Set up size:**  
145,5 x 74,5 x 123,5 cm.  
**Medida plegada de pie / Folding and standing size:**  
74,5 x 26,4 x 145,5 cm.
-  **Peso / Weight:**  
57 kg.
-  **Superficie de carrera / Running Surface:**  
48 x 130 cm.
-  **Peso máximo usuario / Max user body weight:**  
100 kg.
-  **Tamaño embalaje / Package size:**  
149,5 x 82 x 28,5 cm.
-  **Peso bruto / Gross weight:**  
63 kg.
-  **Capacidad de carga / Loading capacity:**  
20'/84 pcs, 40'/176 pcs, 40'HQ/198 pcs

## ESPECIFICACIONES TÉCNICAS

### TECHNICAL SPECIFICATIONS

15

Velocidad máxima / Max. speed:  
15 km/h.



Inclinación electrónica / Electronic inclination:  
0-18%



Motor:  
3,5HP (peak)



10 niveles de resistencia.  
10 levels resistance.



Funciones display: tiempo, velocidad, distancia,  
calorías, pulso e inclinación.  
Display functions: time, speed, distance,  
calories, heart rate and incline.



6 Puntos de absorción con cojines  
de silicona.  
6 Absorption pro points with  
silicon cushions.



2 Discos de movimiento integrados  
para mayor estabilidad.  
Integrated double wheel structure  
to improve stability.



Autolubricada.  
Automatic oiling.



Control del pulso por contacto.  
Pulse control in handgrip.



Pasamanos extendido.  
Extended handrail.



Ruedas para transporte.  
Wheels for transport.



Soporte para tableta o teléfono.  
Tablet or smart phone holder.

## DIMENSIONES Y PESO

### SIZE AND WEIGHT



Medidas / Set up size:  
158 x 80 x 126 cm.



Peso / Net weight:  
88 kg.



Superficie de carrera / Running surface:  
124 x 45 cm.



Peso máximo usuario / Maximum user weight:  
120 kg.



Tamaño embalaje / Package size:  
186 x 92 x 63 cm.



Peso bruto / Gross weight:  
110 kg.



Capacidad de carga / Loading capacity:  
20/18 pcs, 40/36 pcs, 40/HQ/48 pcs



Inclinación del 0 al 18%  
Inclination from 0 to 18%





Pestillo de seguridad para plegarla  
Safety latch to fold

# M9

## CINTA TREADMILL



 Cinta light comercial ideal para los entrenamientos cardio más exigentes en casa. Es resistente, plegable y muy silenciosa.

 Light commercial treadmill ideal for the most demanding cardio workouts at home. It is resistant and very quiet.



INDOOR CYCLING



# CICLO INDOOR

## INDOOR CYCLING

🇪🇸 Combinar el ejercicio cardiovascular, con la música de moda y un entrenador que guíe el ritmo de la sesión es una actividad efectiva, divertida y motivante. El ciclismo indoor sigue siendo una de las actividades más demandadas, tanto en los gimnasios como para practicar en casa.













Presentamos una amplia variedad de opciones de bicicletas tanto para home como para profesional con diferentes prestaciones y características para escoger la que mejor se adapte al uso que le va a dar cada cliente.

🇬🇧 Combining cardiovascular exercise with trendy music and a coach to guide the rhythm of the session is an effective, fun and motivating activity. Indoor cycling continues to be one of the most demanded activities, both in gyms and to practice at home.

We present a wide variety of bike options for both home and professional with different features and characteristics to choose the one that best suits each customer.

## ESPECIFICACIONES TÉCNICAS

### TECHNICAL SPECIFICATIONS

-  Disco de inercia / Flywheel:  
18 kg.
-  1-8 Niveles de resistencia magnética.  
1-8 Level magnetic resistance adjust.
-  Información display: tiempo, velocidad, distancia, calorías, pulso.  
Display information: time, speed, distance, calories, pulse.
-  Consola.  
Console.
-  Pedal mixto de aluminio de alta calidad.  
Two-way safety fixation aluminum pedal.
-  Sistema de transmisión: por correa PK.  
Drive system: PK belt drive.
-  Biela / Bike crank:  
170 mm.
-  Freno manual.  
Manual brake.
-  Ajuste del manillar y del sillín vertical (1-25 niveles) y horizontalmente (1-5 niveles).  
Handrail and seat adjust range 1-25 level height and 1-5 level front and back
-  Manillar con agarre múltiple.  
Multi grip handlebar.
-  Compatibilidad con pulsómetro.  
Pulsometer compatibility.
-  Ruedas de transporte.  
Wheels for transport.

## DIMENSIONES Y PESO

### SIZE AND WEIGHT

-  Medidas / Set up size:  
149 x 64,5 x 127 cm.
-  Peso / Net weight:  
63 kg.
-  Peso máximo usuario / Maximum user weight:  
110 kg.
-  Tamaño embalaje / Package size:  
130 x 87,5 x 28 cm.
-  Peso bruto / Gross weight:  
71 Kg.
-  Capacidad de carga / Loading capacity:  
20/84 pcs, 40/180 pcs, 40'HQ/216 pcs



**Pomo de resistencia**  
Resistance knob



**Consola**  
Console



**Pedales mixtos**  
Mixed pedals





**Sillín confortable**  
Comfortable seat

# XT

## BICICLETA CICLO INDOOR INDOOR CYCLING BIKE



 Muy fácil de montar y ocupa poco espacio. Incluye botellero y patas ajustables para mayor estabilidad y comodidad. Perfecta para los entrenamientos en el salón de casa.

 Very easy to assemble and takes up little space. Bottle bracket and adjust food pad are included for more stability and comfort. Perfect for workouts in the living room.

## ESPECIFICACIONES TÉCNICAS

### TECHNICAL SPECIFICATIONS



Resistencia por fricción.  
Friction resistance.



Disco de inercia / Flywheel:  
25 kg.



Niveles de resistencia a través de pomo de regulación.  
Resistance levels through adjustment knob.



Transmisión por correa, suave, silenciosa y requiere poco mantenimiento.  
Belt transmission, soft, quiet and low maintenance.



Pedales mixtos antideslizantes con SPD click.  
Non-slip mixed pedals with SPD click.



Manillar triatlón. Apoyabrazos acolchados.  
Triathlon handlebar. Padded armrests.



Control del pulso por contacto.  
Pulse control in handgrip.



Manillar y sillín regulables vertical y horizontalmente.  
Handlebar and seat adjustment vertically and horizontally.



Conexión bluetooth. Compatible con iBiking.  
Bluetooth connection. Connectivity with iBiking.



Soporte para tableta o teléfono.  
Tablet or phone holder.

## DIMENSIONES Y PESO

### SIZE AND WEIGHT



Medidas / Set up size:  
142 x 62 x 122 cm.



Peso / Net weight:  
64 kg.



Peso máximo usuario / Maximum user weight:  
150 kg.



Altura máxima recomendada usuario / Maximum recommended user height:  
190 cm.



Tamaño embalaje / Package size:  
106,5 x 26,5 x 89 cm.



Peso bruto / Gross weight:  
69 kg.



Capacidad de carga / Loading capacity:  
20/112 pcs, 40/228 pcs, 40'HQ/254 pcs



## Consola

### Pantalla LCD

**Información en display:**  
tiempo, velocidad, distancia,  
calorías, pulso y RPM.

## Computer

### LCD screen.

**Display function:**  
time, speed, distance,  
calories, pulse, RPM.





# XT1

## BICICLETA CICLO INDOOR INDOOR CYCLING BIKE



🇪🇸 Bicicleta ligera y segura para entrenar en casa con ruedas para su fácil transporte. Incluye bloqueo rápido de emergencia y patas ajustables para garantizar la máxima estabilidad.

🇬🇧 Lightweight and safe bike for training at home with wheels for easy transport. It includes quick emergency lock and adjustable legs to guarantee maximum stability.

## ESPECIFICACIONES TÉCNICAS

### TECHNICAL SPECIFICATIONS



Sistema de resistencia por fricción.  
Friction resistance system.



Disco de inercia / Flywheel:  
20 kg.



Pedaler extra-resistente, sellado en acero.  
4 rodamientos.  
Extra-resistant bottom bracket, sealed in steel.  
4 bearings.



Sistema de transmisión mediante correa  
Poly-V Plus, potente y muy silenciosa.  
No necesita mantenimiento.  
Poly-V Plus belt drive system, powerful and  
very quiet. It does not need maintenance.



Ratio de transmisión: 1:3.  
Transmission ratio: 1:3.



Pedales mixtos. SPD-trekking.  
Mixed SPD-trekking pedals.



Tija y potencia Hard Chrome.  
Hard Chrome seatpost and handlebar post.



Recubrimiento de doble capa de pintura en polvo.  
Coating of double layer of powder paint.



Pomo de regulación para la resistencia.  
Adjustment knob for resistance.



Asiento y manillar regulables vertical y  
horizontalmente.  
Seat and handlebar adjustable vertically  
and horizontally.



Bloqueo rápido de emergencia, para un ejercicio  
más seguro.  
Quick emergency lock, for a safer exercise.



Botellero.  
Bottle holder.

## DIMENSIONES Y PESO

### SIZE AND WEIGHT



Medidas / Set up size:

Largo / Length: 112 cm. (min.) / 130 cm. (máx.).

Ancho / Width: 64 cm.

Alto total / Total height: 108 cm. (min.) / 124 cm. (máx.).



Peso / Net weight:  
53 kg.



Peso Máximo usuario / Maximum user weight:  
150 kg.



Tamaño embalaje / Package size:  
110 x 25 x 90 cm.



Peso bruto / Gross weight:  
57 kg.



Capacidad de carga / Loading capacity:  
20'/120 pcs, 40'/254 pcs, 40'HQ/300 pcs



**Manillar de triatlón**  
Triathlon handlebar:  
Ø 32 mm.



**Sillín anatómico**  
Anatomical seat

**Chasis de acero**  
Steel chassis

**Patas ajustables  
con tacos de  
goma**  
Adjust food pad  
with rubber studs

**Ruedas para un  
fácil transporte**  
Wheels for easy  
transport

# ION3

## BICICLETA

### BIKE



🇪🇸 Bicicleta profesional robusta, estable y duradera con resistencia por fricción. Incluye protector del disco de inercia para evitar accidentes y protección en chasis y patas para una mayor durabilidad de la pintura.

🇬🇧 Robust, stable and durable professional bike with friction resistance. It includes flywheel protector to avoid accidents and protection on chassis and legs for greater durability of the paint.

## ESPECIFICACIONES TÉCNICAS

### TECHNICAL SPECIFICATIONS



Resistencia magnética.  
Magnetic resistance.



Disco de inercia / Flywheel:  
15 kg.



Pedalier extra-resistente, sellado en acero.  
4 rodamientos.  
Extra-resistant bottom bracket,  
sealed in steel. 4 bearings.



Sistema de transmisión por correa.  
Belt drive system.



Pedales mixtos SPD-trekking.  
Mixed SPD-trekking pedals.



Tija y potencia Hard Chrome.  
Hard Chrome seatpost and handlebar post.



Recubrimiento de doble capa de pintura en polvo negra.  
Coating of double layer of black powder paint.



Asiento y manillar regulables vertical y horizontalmente.  
Seat and handlebar adjustable vertically and horizontally.



Bloqueo rápido de emergencia, para un ejercicio más seguro.  
Quick emergency lock, for a safer exercise.



Protector del disco de inercia contra el sudor y los accidentes.  
Flywheel protector against sweat and accidents.



Protección en chasis y patas para proteger la pintura durante los ejercicios de estiramiento.  
Protection on chassis and legs to protect the paint during stretching.



Porta-botellín.  
Bottle holder.

## DIMENSIONES Y PESO

### SIZE AND WEIGHT



Medidas / Set up size:  
120 x 65 x 121 cm.



Peso / Weight:  
47,4 kg.



Peso máximo usuario / Max user body weight:  
120 kg.



Tamaño embalaje / Package size:  
110 x 25 x 90 cm.



Peso bruto / Gross weight:  
51,9 kg.



Medida plegada de pie / Folding and standing size:  
20'/120 pcs, 40'/254 pcs, 40'HQ/300 pcs



### Manillar de carretera

Road handlebar

### Sillín anatómico

Anatomical seat



### Chasis de aluminio y acero

Aluminum and steel chassis

Ruedas para un fácil transporte  
Wheels for easy transport

Patas ajustables con tacos de goma para garantizar la máxima estabilidad  
Adjust foot pad with rubber studs for more stability

# ION6

## BICICLETA

### BIKE



🇪🇸 Nueva bicicleta profesional magnética que añade aún más variedad a la ya amplia gama de ciclismo indoor que tenemos disponible, para adaptarnos a las necesidades de cada cliente.

🇬🇧 New magnetic professional bike that adds even more variety to the already wide range of indoor cycling that we have available, to adapt to the needs of each customer.

## ESPECIFICACIONES TÉCNICAS

### TECHNICAL SPECIFICATIONS



Sistema de resistencia por fricción mediante zapata de cuero.  
Friction resistance system with leather brake shoe.



Disco de inercia / Flywheel:  
24 kg.



Pedalier extra-resistente sellado en acero.  
4 rodamientos.  
Extra-resistant bottom bracket, sealed in steel.  
4 bearings.



Sistema transmisión por correa Poly-V Plus, potente y muy silenciosa. No necesita mantenimiento.  
Poly-V Plus belt drive system, resistant, powerful and very quiet. It does not need maintenance.



Tija y potencia de acero inoxidable.  
Stainless steel seatpost and handlebar post.



Doble capa de pintura en polvo.  
Coating of double layer of powder paint.



Asiento y manillar regulables vertical y horizontalmente.  
Seat and handlebar adjustable vertically and horizontally.



Protecciones en las bases para estiramientos de gemelos.  
Protection on legs to protect the paint during stretching.



Bloqueo rápido de emergencia.  
Quick emergency lock for.



Ruedas para un fácil transporte.  
Wheels for easy transport.



Soporte para bidón.  
Bottle holder.

## DIMENSIONES Y PESO

### SIZE AND WEIGHT



Medidas / Set up size:  
Largo / Length: 108 cm. (min.) / 130 cm. (máx.).  
Ancho / width: 64 cm.  
Alto total / total height: 108 cm. (min.) / 127 cm. (máx.).  
Alto sillín / Seat height: 94 cm. (min.) / 114 cm. (máx.)



Peso / Weight:  
60 kg.



Peso máximo usuario / Maximum user weight:  
160 kg.



Tamaño embalaje / Package size:  
110 x 25 x 90 cm.



Peso bruto / Gross weight:  
65,4 Kg



Capacidad de carga / Loading capacity:  
20'/120 pcs, 40'/254 pcs, 40'HQ/300 pcs



**Manillar de carretera multiposición**  
Multi-position road handlebar:  
Ø 37 mm.

**Sillín muy cómodo de cuero**  
Very comfortable leather seat



**Pedales mixtos. SPD-trekking**  
Mixed SPD-trekking pedals

# ION7

## BICICLETA

### BIKE













🇪🇸 Bicicleta profesional diseñada con estudio biomecánico, que garantiza movimientos suaves, naturales y con gran concentración muscular. Con chasis de acero y patas ajustables con tacos de goma.

🇬🇧 Professional bicycle designed with biomechanical study, which guarantees smooth, natural movements with great muscle concentration. With steel chassis and adjust food pad with rubber studs.

## ESPECIFICACIONES TÉCNICAS

### TECHNICAL SPECIFICATIONS

-  Disco de inercia / Flywheel:  
21 kg.
-  Eje ISPD y sistema de transmisión por correa.  
ISPD axle and belt drive system.
-  Pedales mixtos SPD-trekking, adaptables a distintos tipos de calzado.  
Mixed SPD-trekking pedals, adaptable to different types of footwear.
-  Tijas de aluminio con refuerzo en zona de regulación en acero inoxidable.  
Aluminum seatposts with stainless steel reinforcement in the regulation area.
-  Pintura con recubrimiento electrostático de pintura en polvo.  
Paint with electrostatic powder paint coating.
-  Asiento y manillar regulables vertical y horizontalmente.  
Seat and handlebar adjustable vertically and horizontally.
-  Bloqueo rápido de emergencia para un ejercicio más seguro.  
Quick emergency lock for a safer exercise.
-  Patas ajustables con tacos de goma para garantizar la máxima estabilidad.  
Adjust foot pad with rubber studs for more stability.
-  Ruedas en la parte delantera para un transporte fácil.  
Wheels in the front for easy transport.
-  Botellero en manillar.  
Bottle rack on handlebar.

## DIMENSIONES Y PESO

### SIZE AND WEIGHT

-  Medidas / Set up size:  
Largo / Length: 117 cm. (min.) / 130 cm. (máx.)  
Ancho / Width: 56 cm.  
Alto total / Total height : 116 cm. (min.) / 126 cm. (máx.)  
Alto sillín / Seat height: 90 cm. (min.) / 117 cm. (máx.)
-  Peso / Weight:  
57 kg.
-  Peso máximo usuario / Maximum user weight:  
160 kg.
-  Tamaño embalaje / Package size:  
115 x 27,5 x 93 cm.
-  Peso bruto / Gross weight:  
64,5 kg
-  Capacidad de carga / Loading capacity:  
20/90 pcs, 40/180 pcs, 40'HQ/200 pcs



**Manillar de triatlón con empuñaduras multiposición y recubrimiento antideslizante**  
Triathlon handlebar with multi-position grips and non-slip coating



**Sillín anatómico, cómodo y resistente**  
Anatomical, comfortable and resistant seat

**Resistencia magnética**  
Magnetic resistance







# ION9

## BICICLETA

### BIKE



 Bicicleta magnética para uso profesional, diseñada para las sesiones de ciclismo indoor más exigentes, con chasis de acero y una larga durabilidad que ofrece un movimiento suave y natural.

 Magnetic bike for professional use, designed for the most demanding indoor cycling sessions, with a steel chassis and a long durability which offers a smooth and natural movement.





# CARDIO FUNCIONAL

## FUNCTIONAL CARDIO MACHINES

- Sigue creciendo la demanda por el cross training, el entrenamiento funcional y el entrenamiento de alta intensidad, entrenamientos efectivos que requieran poco tiempo.

En respuesta a esta demanda del mercado, presentamos una línea completa de cardio funcional, con productos tanto para entrenar en casa como para soportar un uso intensivo en los gimnasios y box de crosstraining.


- 🇬🇧 The demand for cross-training, functional training and high-intensity training continues to grow. People search for effective training in less time.


In response to this market demand, we present a complete line of functional cardio, with products both for training at home and to hold up an intensive use in gyms and cross-training boxes.

# H552

## AIR BIKE



 Bicicleta para entrenar en casa que permite ejercitar de forma simultánea la parte superior e inferior del cuerpo. El usuario regula la intensidad, cuanto más velocidad, mayor es la resistencia.

 This bike for training at home allows you to exercise your upper and lower body simultaneously. The user regulates the intensity, the higher the speed, the higher the resistance.

## ESPECIFICACIONES TÉCNICAS

### TECHNICAL SPECIFICATIONS



Sistema de resistencia ilimitada por aire, generando corrientes de aire frío mientras se pedalea.  
Unlimited air resistance system, generating cold air currents while pedaling.



Funciones display: velocidad, calorías, distancia y tiempo.  
Display functions: speed, calories, distance and time.



Consola digital.  
Digital console.



Transmisión por correa y por cadena (usa ambas).  
Belt and chain drive (use both).



Pedales de aluminio antideslizantes.  
Non-slip aluminum pedals.



Asiento cómodo y ajustable vertical y horizontalmente.  
Comfortable and vertically and horizontally adjustable seat.



Estructura del asiento y de los rieles de aluminio de alta calidad.  
High-quality aluminum seat and rail frame.



Acabado en pintura en polvo.  
Powder paint finish.



Ruedas para facilitar el transporte.  
Wheels for easy transport.



Botellero.  
Bottle rack.

## DIMENSIONES Y PESO

### SIZE AND WEIGHT



Medidas / Set up size:  
140 x 61 x 126 cm.



Peso / Net weight:  
53,5 kg.



Peso Máximo usuario / Maximum user weight:  
150 kg.



Tamaño embalaje / Package size:  
132 x 27,5 x 89 cm.




Peso bruto / Gross weight:  
62,5 kg.





Capacidad de carga / Loading capacity:  
20'/84 pcs, 40'/180 pcs, 40'HQ/216 pcs

# H550

## REMO AGUA WATER ROWING



-  Remo fabricado en estructura de madera maciza. No se deforma con la humedad y ofrece un movimiento continuo, suave y silencioso.
-  Row made of a solid wood structure. It does not deform with humidity and offers a continuous, smooth and silent movement.







FUNCTIONAL CARDIO

## ESPECIFICACIONES TÉCNICAS

### TECHNICAL SPECIFICATIONS

-  Estructura de madera maciza.  
Pure solid Wood structure.
-  Resistente al agua, no se deforma con la humedad.  
Water resistant. No bumpy.
-  Movimiento continuo, suave y silencioso.  
Smooth, sleek and silent movement.
-  Tanque de agua transparente de policarbonato.  
Transparent polycarbonate PC material water tank.
-  Al.  
Aluminum alloy rail.
-  Ventilador de acero inoxidable de alta calidad.  
High-quality stainless steel fan blade
-  Resistencia por agua.  
Water resistance.
-  Agarres y pedales de plástico.  
Plastic handle and pedal.
-  Asiento ergonómico de PU fabricado en una sola pieza.  
Ergonomic and one-time PU molding cushion.
-  Ruedas de transporte integradas.  
Transport wheels integrated.

## DIMENSIONES Y PESO SIZE AND WEIGHT

-  Medidas / Set up size:  
215 x 52 x 60 cm.
-  Peso / Net weight:  
32 kg.
-  Peso máximo usuario / Maximum user weight:  
120 kg.
-  Tamaño embalaje / Package size:  
216,5 x 59 x 62 cm.
-  Peso bruto / Gross weight:  
41 kg.
-  Capacidad de carga / Loading capacity:  
20'/30 pcs, 40'/63 pcs, 40'HQ/84 pcs

## ESPECIFICACIONES TÉCNICAS

### TECHNICAL SPECIFICATIONS



Sistema de resistencia: aire y magnético.  
Resistance System: air & magnetic.



9 Niveles de resistencia.  
9 Resistance levels.



Mango diseñado ergonómicamente.  
Ergonomically designed handle.



Receptor de frecuencia cardíaca incorporado (*transmisor de frecuencia cardíaca no incluido*).  
Built-in heart rate receiver  
(*Heart Rate Transmitter sold separately*).



Ruedas frontales.  
Front wheels.



8 Programas preestablecidos.  
8 Pre-Set Programs.



Con pantalla LCD matrix de 5,25 "x 3" con soporte para teléfono.  
5,25" x 3" Matrix LCD display with cell phone bracket.



Funciones display: tiempo, distancia, remadas por minuto, metros recorridos, calorías, vatios y frecuencia cardíaca.  
Displays: time, distance, strokes per min, meters per stroke, calories, watts, heart rate.

## DIMENSIONES Y PESO

### SIZE AND WEIGHT



Medidas / Set up size:  
241,3 x 63,5 x 109,2 cm.



Peso / Net weight:  
38 Kg.



Peso Máximo usuario / Maximum user weight:  
135 kg.



Tamaño embalaje / Package size:  
147 x 58 x 38 cm.



Peso bruto / Gross weight:  
45 kg.



Capacidad de carga / Loading capacity:  
20'/95 pcs, 40'/190 pcs, 40'HQ/222 pcs



# H501

## AIR ROWER



El remo es un ejercicio muy completo y útil tanto para mantenerse en forma y perder peso como para prepararse para una competición en el agua o rehabilitarse de una lesión o cirugía.

El AirRower Unlimited H5 cuenta con un mecanismo de pestillo de liberación rápida para separar fácilmente la máquina en dos piezas para su almacenamiento. Tiene ruedas en el estabilizador delantero que permiten su transporte y girar la máquina completamente sobre su posición.

Los reposapiés son ajustables y el mango cómodo y ergonómico, con una curva de 10 grados. El amortiguador en espiral permite ajustar fácilmente el flujo de aire al volante de inercia, por lo que puede cambiar la sensación del trazo para adaptarlo a sus preferencias. El diseño del volante minimiza el ruido y maximiza la sensación de suavidad.

Rowing is a very complete and useful exercise both to keep fit and lose weight and to prepare for a competition in the water or rehabilitate from an injury or surgery.

The Unlimited H5 AirRower features a quick-release for easily separate the machine into two pieces for storage. Moving wheels on the front stabilizer allow you to roll the fully-assembled machine into position.

Adjustable footrests and comfortable, ergonomic handle features a 10 degree bend. The spiral damper allows you to easily adjust the airflow to the flywheel, so you can change the feel of the stroke to suit your preference. The flywheel design minimizes noise while maximizing a smooth feel.

## ESPECIFICACIONES TÉCNICAS

### TECHNICAL SPECIFICATIONS



Estructura en tubo oval de 2 mm. de espesor.  
Structure in oval tube of 2 mm. thickness.



Asiento cómodo y ajustable vertical y horizontalmente.  
Comfortable and adjustable seat vertically and horizontally.



La extrema solidez del cuadro de acero evita por completo el balanceo.  
The extreme strength of the steel frame completely prevents the rolling.



Transmisión por cadena.  
Transmission by chain.



Ventilador de acero de 60 cm. de diámetro.  
60 cm. diameter steel fan.



Manivela 3 PCS de 170 mm. de longitud.  
Handle 3 PCS 170 mm. length.



Pedales de metal antideslizantes.  
Non-slip metal pedals.



Mangos de PVC con textura rugosa.  
PVC handles with rough texture.



Acabado de pintura en polvo.  
Powder paint finish.



Consola digital.  
Digital console.



Ruedas para un fácil transporte.  
Front wheels for easy transportation.



Medidor de pulso cardíaco.  
Heart rate meter.



Incluye cortavientos que reduce el impacto directo del flujo de aire en el usuario.  
Includes a windscreen placed such that the flow of air is not aimed directly at the user.



Patas ajustables para garantizar la máxima estabilidad.  
Adjustable legs to ensure maximum stability.



Soporte para bidón.  
Canister support.



## DIMENSIONES Y PESO

### SIZE AND WEIGHT



Medidas / Set up size:  
133 x 59 x 130 cm.



Peso / Net weight:  
48 kg.



Peso máximo usuario / Maximum user weight:  
135 kg.



Tamaño embalaje / Package size:  
128 x 26,5 x 88 cm.



Peso bruto / Gross weight:  
56 kg.



Capacidad de carga / Loading capacity:  
20'/96 pcs, 40'/202 pcs, 40'HQ/245 pcs



# H502

## AIR BIKE



🇪🇸 Bicicleta profesional robusta para entrenamientos de alta intensidad que sincroniza los movimientos de brazos y piernas ayudando a trabajar el tren superior e inferior al mismo tiempo.

Permite a los usuarios realizar un entrenamiento suave y nivelado para llegar a una frecuencia cardíaca, o bien realizar un entrenamiento intenso por intervalos de alta intensidad.

El sistema de resistencia por aire se adapta a la intensidad a la que los usuarios quieren entrenar, cuanto más fuerte pedalee, mayor resistencia tendrá. Además, el ventilador en la rueda delantera crea corrientes de aire frío mientras se pedalea, haciendo el entrenamiento más cómodo y fresco.

🇬🇧 Professional robust bike for high-intensity workouts that synchronizes arm and leg movements helping the upper and lower body workout at the same time.

It allows users to perform a smooth and balanced workout to reach a heart rate, or perform an intense training at high intensity intervals.

The air resistance system adapts to the intensity at which users want to train, the stronger it pedals, the greater the resistance it will have. In addition, the fan on the front wheel creates cold air currents while pedaling, making training more comfortable and cool.

## ESPECIFICACIONES TÉCNICAS

### TECHNICAL SPECIFICATIONS



Sistema de resistencia: aire.  
Resistance system: air.



9 niveles de resistencia.  
9 levels of resistance.



Mangos ergonómicos que proporcionan un agarre cómodo y seguro y no absorben el sudor.

Ergonomic handles that provide a comfortable and secure grip and do not absorb sweat.



Resistente y de fácil mantenimiento.  
Resistant and easy to maintain.



Estructura de acero con terminación de pintura en polvo.  
Steel structure with powder paint finish.



Es fácil de usar, permite evaluar con precisión la intensidad del ejercicio y controlar el progreso del entrenamiento.

User friendly, allows you to accurately evaluate the intensity of the exercise and monitor the training progress.



Pantalla LCD matrix de 5,25" x 3" con soporte.  
5,25" x 3" matrix LCD display with stand.



Funciones display: tiempo, distancia, pulso, recorrido por remada, calorías y vatios.  
Display functions: time, distance, pulse, rowing, calories and watts.

## DIMENSIONES Y PESO

### SIZE AND WEIGHT



Medidas / Set up size:  
126 x 59 x 219 cm.



Peso / Net weight:  
44 kg.



Peso Máximo usuario / Maximum user weight:  
sin limitación



Tamaño embalaje (2 bultos)  
Package size (2 units):  
124 x 58 x 47cm. + 131 x 8,5x 62cm.



Peso bruto / Gross weight:  
38,5 kg. + 17,3 kg.



Capacidad de carga / Loading capacity:  
20'/72 pcs, 40'/150 pcs, 40'HQ/166 pcs



# H504

## AIR SKI

- El esquí nórdico es uno de los deportes más completos, ya que desarrolla tanto la fuerza como la resistencia en las piernas, en los brazos y en el abdomen simultáneamente. El AirSki Unlimited H5 pone el deporte del esquí nórdico al alcance de todos, ya que se adapta al nivel de entrenamiento de cualquier atleta. Además, permite tanto el trabajo simultáneo con ambos brazos como alternándolos.

Los cables de accionamiento son de kevlar, altamente resistentes, mucho más fuertes que el acero y extremadamente ligeros, consiguiendo un movimiento fluido y suave.

Puede montarse en una pared o usarse con la plataforma antideslizante con ruedas, lo que permite que sea móvil adaptándose al espacio de entrenamiento.

El atleta tiene el control total de su esfuerzo y resistencia en todo momento. El amortiguador en espiral permite ajustar fácilmente el flujo de aire al volante, para modificar la resistencia según sus preferencias.

- Nordic skiing is one of the most complete sports, as it develops both strength and endurance in the legs, arms and abdomen simultaneously. The H5 Unlimited AirSki puts the sport of Nordic skiing within everyone's reach as it adapts to any athlete's level of training. In addition, it allows both simultaneous workout with both arms and alternating them.

The highly resistant kevlar drive cables are much stronger than steel and extremely light, achieving a smooth and fluid movement.

It can be mounted on a wall or used with the non-slip platform with wheels, which allows the AirSki to be mobile adapting to the training space.

The athlete has full control of their effort and endurance at all times. The spiral shock allows you to easily adjust the airflow at the wheel, to modify the resistance according to your preferences.



## ESPECIFICACIONES TÉCNICAS

### TECHNICAL SPECIFICATIONS



Autogenerado.  
Self-Propelled.



Pantalla LCD con alto contraste y legibilidad.  
LCD screen with high contrast and readability.



8 programas de entrenamiento.  
8 training programs.



Funciones display: tiempo, velocidad, distancia, calorías, vatios y frecuencia cardíaca y contador de pasos.  
Readouts: time, speed, distance, calories, watts, pace and heart rate and step counter.



Estructura metálica con terminación con pintura electrostática.  
Metallic structure with electrostatic paint finish.



Sistema individual de listones que se mueven a través de los rodillos.  
Individual Slats. Roller belt system.



Rueda de transmisión de aluminio.  
Aluminium transmission wheel.



Superficie de carrera diseñada para absorber el impacto.  
Running surface designed to absorb impact.



Ruedas para un fácil transporte.  
Wheels for easy transportation.

## DIMENSIONES Y PESO

### SIZE AND WEIGHT



Medidas / Set up size:  
172 x 81 x 157 cm.



Peso / Net weight:  
130 kg.



Superficie de carrera  
Running surface:  
44 x 160 cm. / 4,5 mm. grosor / thickness



Peso máximo usuario  
Maximum user weight:  
150 kg.



Tamaño embalaje / Package size:  
194 x 91 x 47 cm.



Peso bruto / Gross weight:  
155 kg.



Capacidad de carga / Loading capacity:  
20/30 pcs, 40/64 pcs, 40'HQ/64 pcs



# H503A

## AIR RUNNER



La AirRunner de Unlimited H5 ha sido especialmente diseñada para los entrenamientos de alta intensidad. Mejora el rendimiento, aumenta la combustión calórica y, a la vez, ahorra energía, ya que funciona sin motor.

El usuario controla la velocidad a través de la posición del cuerpo encima del tapiz curvado de la cinta. No tiene límite de velocidad, cada uno marca su propio desafío. El movimiento se inicia dando pasos, y a medida que el usuario incrementa la frecuencia de zancada y avanza la posición encima de la cinta, la velocidad se incrementa. Para frenar tiene que volver hacia la parte trasera de la cinta.

El tapiz de la cinta permite un bajo impacto del pie en la superficie, absorbiendo el daño nocivo sobre las articulaciones y obligando al usuario a correr correctamente eliminando la sobrecarga articular.

The Unlimited H5 AirRunner has been specially designed for high-intensity workouts. It improves performance, increases caloric combustion while saving energy as it works without an engine.

The user controls the speed through the position of the body above the treadmill-curved belt. There is no speed limit, each sets its own challenge. The movement starts by taking steps, and as the user increases the stride frequency and advances the position above the belt, the speed increases. To brake you have to return to the back of the treadmill.

The tapestry of the tape allows a low impact of the foot on the surface, absorbing the harmful damage on the joints and forcing the user to run correctly eliminating joint overload.

## OSS FITNESS SPORT SYSTEMS

+34 953 28 44 85  
C/ Huelma, 36  
(Pol. Ind. Los Olivares)  
23009 Jaén (Spain)

[info@ossfitness.com](mailto:info@ossfitness.com)  
[www.ossfitness.com](http://www.ossfitness.com)



Los productos, descripciones e imágenes que aparecen en el catálogo se incluyen de modo ilustrativo, nunca contractual; sin que se pueda derivar reclamación y/o devolución. Oss Fitness no se hace responsable de posibles errores de impresión de este catálogo.

The products, descriptions and images that appear in the catalog are only illustrative, never contractual; without being able to make any return and / or claim. Oss Fitness is not responsible for possible printing errors in this catalogue.